



CARACTERÍSTICAS GENERALES

Señalamiento restrictivo fabricado bajo la normativa SCT y CAPUFE.

- Lámina galvanizada Cal. 16 troquelada de un solo golpe.
- Tornillería de 5/16" x 2 1/2".
- Poste PTR 2" x 2" Cal. 14 o ángulo de 2" x 2" x 1/4".



DIMENSIONES			
Señal	Tablero Adicional	1 Renglón	
		2 Renglón	
61 x 61 Lisa	25 x 85	40 x 85	
71 x 71 Charola	30 x 100	50 x 100	
86 x 86 Charola	35 x 122	56 x 117	
117 x 117 Charola	35 x 152	56 x 152	

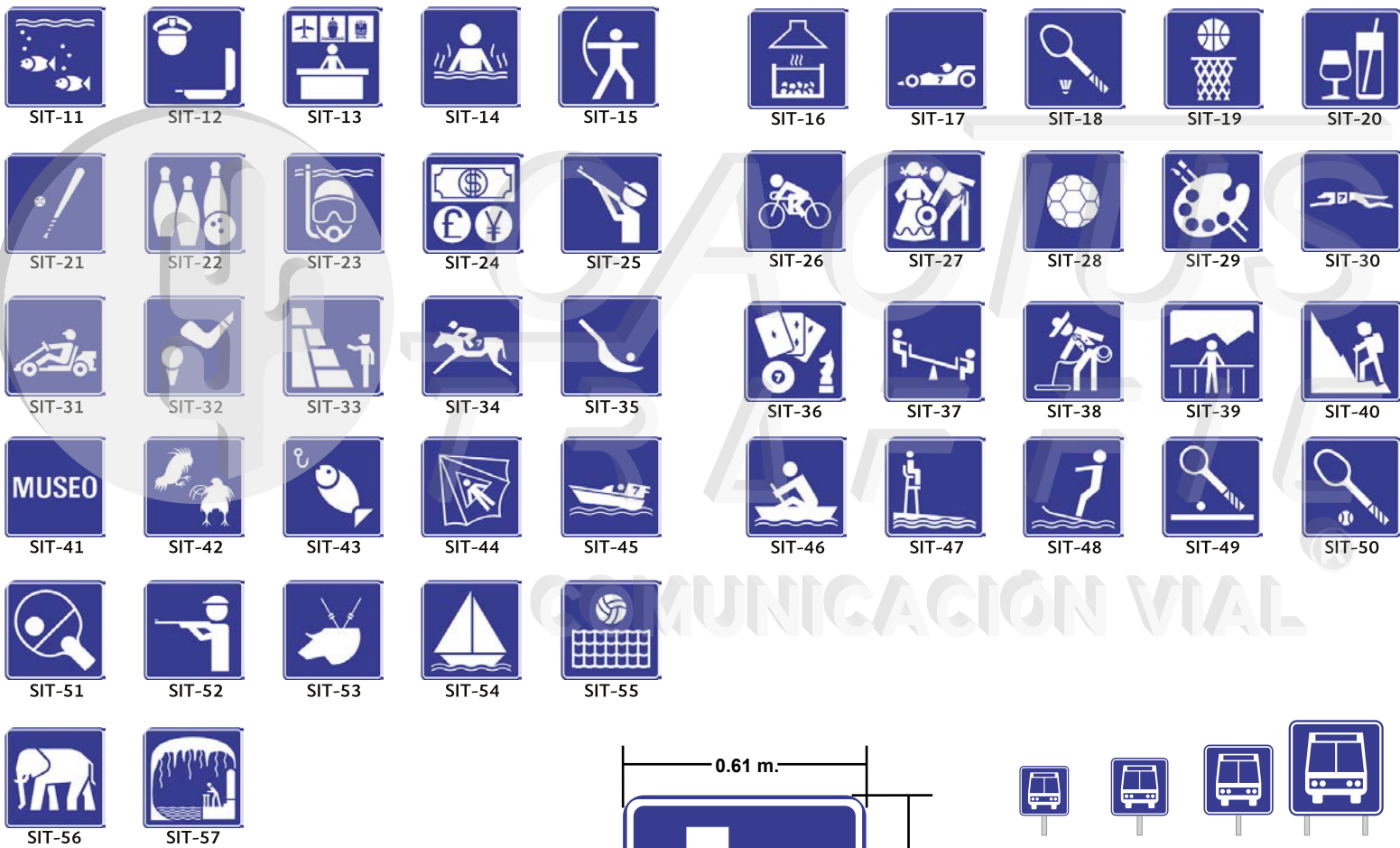


* Todos los señalamientos que fabricamos son con acabado reflectante 3M®


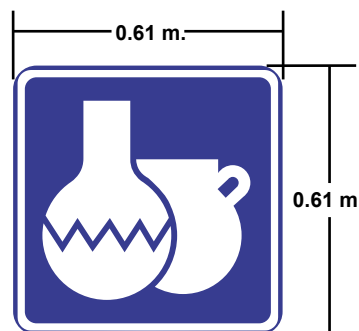
CARACTERÍSTICAS GENERALES

Señalamiento restrictivo fabricado bajo la normativa SCT y CAPUFE

- Lámina galvanizada Cal. 16 troquelada de un solo golpe
- Tornillería de 5/16" x 2 1/2"
- Poste PTR 2" x 2" Cal. 14 o ángulo de 2" x 2" x 1/4"



DIMENSIONES			
Señal	Tablero Adicional	1 Renglón	
		2 Renglón	
61 x 61 Lisa	25 x 85	40 x 85	
71 x 71 Charola	30 x 100	50 x 100	
86 x 86 Charola	35 x 122	56 x 117	
117 x 117 Charola	35 x 152	56 x 152	



* Todos los señalamientos que fabricamos son con acabado reflejante **3M**®